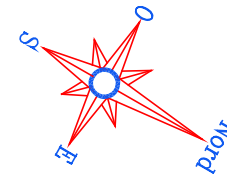


IMMEUBLE SIS À PARIS 20°
28, RUE PIAT

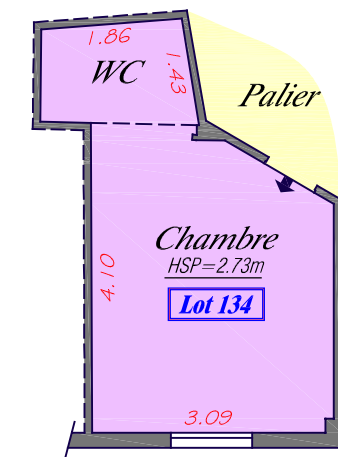
PLAN D'UNE CHAMBRE

Documents graphiques extraits de www.bloy.geometre-expert.fr



4° ÉTAGE
Bâtiment B

Coté rue Piat



Vide sur cour

----- / AUTOCAD 2000 -- PLAN2019AA138C.dwg / Février 2019 -----


En cas de division de lot ou de location, les pièces isolées inférieures à 14m² ne sont pas considérées comme habitables.

La précision retenue correspond à l'échelle requise ou adoptée.

Les murs extérieurs et la mitoyenneté sont représentés à titre indicatif.
Relevé des locaux en février 2018

ÉCHELLE : 1/100
DOSSIER : 2019AA138C

 PARTIE COMMUNE

	DOSSIER N° 2019AA138C	FEVRIER 2019	ÉCHELLE : 1/100
	IND 1 :		
	IND 2 :		
21/23, RUE DE L'AMIRAL ROUSSIN 75015 PARIS - TEL : 01.44.38.00.00. - FAX : 01.44.38.00.20. - E-MAIL : CABINET@BLOY.GEOMETRE-EXPERT.FR			